

Haute valeur

Qualité supérieure

Performances/Durabilité

Style élégant

Résistance au chaud  
et au froid



Porte patio à assembler

**Brighton**



# Particularités et caractéristiques



La série des portes patio **Sunview Patio Doors** commence par le vinyle le plus sophistiqué. Une résine de première qualité inégalée en ce qui a trait à la résistance, la légèreté et l'inaltérabilité - pas de pourriture, rouille, piqûres ni cloquage à redouter pendant de longues années. La porte est **livrée en pièces détachées** pour faciliter le transport et l'assemblage.



## Quincaillerie élégante

Disponible en noir et blanc standards. Les finis laiton, nickel, chrome brossé ou chrome lustré sont disponibles en option.

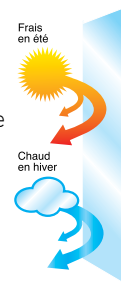


## Verrous en option

Des **verrous de seuil à deux positions** s'installent au bas de la porte mobile. S'utilisent comme verrous d'appoint lorsque la porte est fermée. Disponible en blanc, beige ou brun. Les **serrures multipoints** offrent **deux** points de verrouillage solides sur le cadre de la porte. Disponibles sur toutes les poignées.

## Vitrages

Vitrage hautes performances en verre **Low-E** et technologie d'intercalaire **Super Spacer<sup>MD</sup>**.



## Carrelages décoratifs en option

Des carrelages intégrés sont disponibles dans une large gamme de styles et de couleurs, comprenant les **carrelages plats** en deux tons, blanc, laiton et étain, les **carrelages géorgiens** en deux tons et blanc, et les **carrelages minces** en blanc, laiton et étain.




## Cadre

- Muni de coupe-froid
- Cadre en vinyle de 4<sup>78</sup> po, assemblé mécaniquement
- Composants faciles à installer et remplacer
- Rail de roulement en acier inoxydable

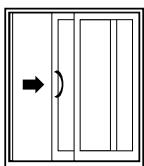
## Châssis soudé durable

- Avec renforts en acier pour résister aux vents violents
- Joint périphérique double pour une meilleure étanchéité à l'air
- Roulettes tandem réglables à roulements à billes
- Unités scellées de 1 po pour un rendement thermique optimal

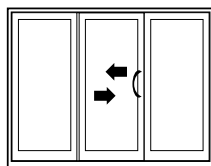
## Dimensions Configurations des portes/panneaux et dimensions finies.



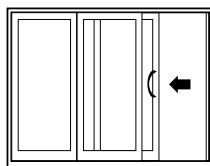
OX - Ouverture à gauche



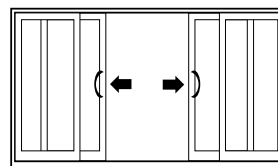
XO - ouverture à droite



OXO - Mobile de droite à gauche ou OZO - Mobile de gauche à droite



XOO - Panneau de gauche mobile vers la droite ou OOX panneau de droite vers la gauche



OXOX - Panneau central se déplace vers la droite et vers la gauche

### 2 panneaux

59 1/2 L x 79 1/2 H  
71 1/2 L x 79 1/2 H

### 3 panneaux

88 1/2 L x 79 1/2 H  
106 1/2 L x 79 1/2 H

### 4 panneaux

116 1/2 L x 79 1/2 H  
140 1/2 L x 79 1/2 H

## Couleurs extérieures en option

Les Portes patio Sunview présentent un large éventail de couleurs extérieures en option qui sont stables aux U.V., ont une meilleure adhérence et résistent aux impacts.



## Performances

Norme d'essai	Configuration	Catégorie et classification commerciales	Taux de fuite d'air	Résistance à la pénétration d'eau	Pression nominale
AAMA/WDMA/CSA 101/1.S.2/ A440-08 et CSA A440S1-09	OX / XO	R-PG30	A3-0.1 L/s-m <sup>2</sup>	220 Pa (4.5 psf)	±1920 Pa (±40 psf)



Détaillant :



Nos produits respectent les exigences du programme Energy Star afin d'aider les entreprises et les particuliers à protéger l'environnement grâce à un rendement énergétique supérieur.



[www.sunviewdoors.com](http://www.sunviewdoors.com)