

Novatech®

Urbania et Loft
Portes patio en aluminium



Porte **Urbania** panoramique, 16 pi × 8 pi (4,81 m × 2,42 m)



Porte **Urbania** asymétrique noire, 10 pi × 8 pi (3,02 m × 2,42 m) avec poignée Studio noire

Portes patio en aluminium Urbania et Loft

L'audace fait toute la différence. C'est pourquoi nos ingénieurs ont eu le courage de tout remettre en question afin de réinventer la porte patio en aluminium. **Offrant une performance inégalée et une vue panoramique** en format deux ou quatre volets, la gamme Urbania et Loft fera de votre demeure une source de moments mémorables avec famille et amis, dans un décor qui vous ressemble.

Une infinité de configurations possibles

Urbania et Loft sont offerts en trois configurations tendance, fonctionnelles et visuellement frappantes à l'intérieur comme à l'extérieur. Ouvrez votre horizon avec notre système de fenêtres latérales et impostes conçu pour créer des murs rideaux sur mesure de tailles impressionnantes.

Ouverture facile grâce à un roulement inégalé

Les roues en tandem et le mécanisme levant-coulissant proposé, permettent aux panneaux surdimensionnés de glisser sans friction. Chaque détail a été conçu pour rendre la porte plus légère et son opération plus facile et agréable.

Meilleure performance thermique sur le marché

Les portes patio Urbania et Loft allient des barrières thermiques de composite à des joints d'étanchéité innovants afin de fournir le meilleur rendement énergétique dans leur catégorie.

Aluminium: durabilité incontestable

La résistance à la corrosion, au froid et à la chaleur, ainsi que sa grande durabilité font de l'aluminium le meilleur matériau pour un produit qui soit robuste et sans entretien, surtout pour les portes de couleur.

Sécurité accrue

Les portes Urbania et Loft sont conçues pour résister aux chocs, aux vents, et aux climats les plus rudes. Ces portes sont aussi fabriquées avec un système de verrouillage multipoint de base vous assurant toute la tranquillité d'esprit souhaitée.

1. Poignée contemporaine
2. Cadres étroits de 3 po pour une surface vitrée maximisée
3. Intercalaire à faible conductivité thermique noir (*warm edge*)
4. Cadre et volets en aluminium avec barrières thermiques
5. Finition d'assemblage épurée
6. Seuil en aluminium anodisé

1

2

3

4

5

6



Porte levante-coulissante **Loft** noire, 10 pi × 8 pi (3,02 m × 2,42 m) avec poignée fini chrome satiné

Voyez plus grand

Loft — Porte patio levante-coulissante

Pour votre projet de construction neuve ou de rénovation, maximisez la vue et la lumière grâce aux énormes panneaux vitrés de la porte Loft ! Son mécanisme levant-coulissant permet de fabriquer de gigantesques portes patio avec seulement deux volets. Cette conception libère votre champ de vision.



Soulevez et coulissez sans effort

La poignée contemporaine de la porte Loft pivote afin d'ouvrir la barrure à trois points et de soulever la porte. Les joints d'étanchéité deviennent ainsi libres de tout frottement, ce qui vous permet de **faire glisser d'une seule main silencieusement et sans effort** un ouvrant pouvant peser **jusqu'à 250 lb | 115 kg !**



Soulèvement du volet de 5/16 po (8 mm)
pour dégager les joints d'étanchéité.



Le cadre parfait pour une vue parfaite

Urbania panoramique

La configuration d'ouverture centrale crée une immense surface vitrée et un look prestigieux. Allant jusqu'à 16 pieds (4,81 m) de large et 8 pieds (2,42 m) de haut, cette configuration offre la plus grande ouverture de notre gamme, faisant d'Urbania le choix parfait pour étendre votre espace de vie vers l'extérieur.



Porte **Urbania** panoramique noire, 16 pi × 8 pi (4,81 m × 2,42 m) avec poignée fini nickel brossé (option)



Porte **Urbania** asymétrique noire, 9 pi × 8 pi (2,72 m × 2,42 m) avec latéral, imposte et poignée fini nickel brossé (option)

Système hautement polyvalent

La configuration asymétrique ainsi que les impostes et latéraux font de la gamme Urbania et Loft un véritable système de fenestration. Laissez aller votre imagination pour réaliser vos projets les plus remarquables.



Configuration asymétrique

Profitez d'un volet ouvrant plus petit et d'un volet fixe plus large. En plus de s'harmoniser aux nouvelles tendances de fenestration, cette disposition est la solution parfaite pour ceux qui aiment le « wow » d'une grande porte patio avec le côté pratique d'un volet facile à opérer.



Impostes et latéraux

Notre système permet l'ajout d'impostes et de latéraux de très grandes dimensions pour créer des murs vitrés aussi étonnants que performants.

Urbania — Porte coulissante

Deux volets



Offerte
gauche ou droite



HAUTEUR	79 ½ po (2019 mm)	81 po (2057 mm)	95 ½ po (2426 mm)
LARGEUR			
5 pi	59 ½ po (1 511 mm)	58 ½ po (1 486 mm)	59 ½ po (1 511 mm)
6 pi	71 ½ po (1 816 mm)	70 ½ po (1 791 mm)	71 ½ po (1 816 mm)
8 pi	95 ½ po (2 426 mm)	94 ½ po (2 400 mm)	95 ½ po (2 426 mm)
9 pi	107 po (2 718 mm)	107 po (2 718 mm)	107 po (2 718 mm)

Asymétrique Deux volets



Offerte
gauche ou droite



HAUTEUR	79 ½ po (2019 mm)	81 po (2057 mm)	95 ½ po (2426 mm)	Ouverture libre
LARGEUR				
7 pi	83 ½ po (2 121 mm)	82 ½ po (2 096 mm)	83 ½ po (2 121 mm)	30 po
8 pi	95 ¼ po (2 419 mm)	94 ¾ po (2 407 mm)	95 ¼ po (2 419 mm)	30 po
9 pi	107 ¼ po (2 724 mm)	106 ¾ po (2 711 mm)	107 ¼ po (2 724 mm)	30 po
10 pi	119 ¼ po (3 029 mm)	118 ¾ po (3 016 mm)	119 ¼ po (3 029 mm)	42 po

Panoramique Quatre volets



Ouverture
centrale



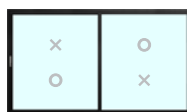
HAUTEUR	79 ½ po (2019mm)	81 po (2057mm)	95 ½ po (2426mm)	Ouverture libre
LARGEUR				
10 pi	117 ⅜ po (2 982 mm)	115 ⅜ po (2 930 mm)	117 ⅜ po (2 982 mm)	50 po
12 pi	141 ⅝ po (3 590 mm)	139 ⅝ po (3 542 mm)	141 ⅝ po (3 590 mm)	62 po
16 pi	189 ⅝ po (4 810 mm)	187 ⅝ po (4 758 mm)	189 ⅝ po (4 810 mm)	86 po

Loft — Porte levante-coulissante

Deux volets



Offerte
gauche ou droite




HAUTEUR	79 ½ po (2019 mm)	81 po (2057 mm)	95 ½ po (2426 mm)
LARGEUR			
6 pi	71 ½ po (1 816 mm)	70 ½ po (1 791 mm)	71 ½ po (1 816 mm)
8 pi	95 ½ po (2 426 mm)	94 ½ po (2 400 mm)	95 ½ po (2 426 mm)
9 pi	107 po (2 718 mm)	107 po (2 718 mm)	107 po (2 718 mm)
10 pi	119 po (3 022 mm)	119 po (3 022 mm)	119 po (3 022 mm)
12 pi	143 po (3 632 mm)	143 po (3 632 mm)	143 po (3 632 mm)

Asymétrique Deux volets



Offerte
gauche ou droite



HAUTEUR	79 ½ po (2019mm)	81 po (2057mm)	95 ½ po (2426mm)	Ouverture libre
LARGEUR				
7 pi	83 ½ po (2 121 mm)	82 ½ po (2 096 mm)	83 ½ po (2 121 mm)	30 po
8 pi	95 ¼ po (2 419 mm)	94 ¾ po (2 407 mm)	95 ¼ po (2 419 mm)	30 po
9 pi	107 ¼ po (2 724 mm)	106 ¾ po (2 711 mm)	107 ¼ po (2 724 mm)	30 po
10 pi	119 ¼ po (3 029 mm)	118 ¾ po (3 016 mm)	119 ¼ po (3 029 mm)	42 po

Options

Couleurs offertes

Deux couleurs standards résistantes aux égratignures. Autres couleurs offertes sur demande.



Blanc K-1285



Noir K-90421



Anodisé clair (option)

Quincailleries

Urbania — Poignée Studio



INT

EXT

Mortaise à deux points (standard)
Serrure à clé offerte en option.



Blanc



Noir



Nickel
brossé*
(option)

Loft — Poignée Kora levante-coulissante



INT

EXT

Mortaise à trois points (standard)



Blanc



Noir



Chrome
satiné

* Protection anticorrosion non offerte pour le fini nickel brossé

Autres options

Options de configuration

Dimensions sur mesure
Impostes et latéraux
Couleurs au choix sur demande
Verre scellé triple 1 ¼ po avec un verre Low E *
Verre scellé triple 1 ¼ po avec deux verres Low E *

Accessoires

Carrelages *
Serrure à clé (Urbania)
Barrure à deux points anticorrosion en acier inoxydable (Urbania)
Moustiquaire ultrarésistante avec cadre d'aluminium 3 po




* Options offertes pour quelques configurations seulement.

Options d'installation

Épaisseurs de cadre: 6 po, 7 ¼ po, 8 po ou 9 ¼ po
Lames de clouage (4 ⅞ po ou 6 ⅞ po derrière la lame)
Moulure à brique en aluminium
Moulure à gypse en aluminium
Extension de seuil en aluminium

Spécifications

Performances

Vitrage Référence: porte 95 ½ po × 95 ½ po	Verre scellé double 1 po un verre Low E	ENERGY STAR Verre scellé triple 1 ¼ po un verre Low E (option) *	ENERGY STAR Verre scellé triple 1 ¼ po deux verres Low E (option) *
			
Valeur U ** W/m²K	1,87	1,53	1,31
BTU/(hr °F ft²)	0,33	0,27	0,23
Rendement énergétique ***	31	35	37

* Options offertes pour les portes de 8' × 8' ou de format inférieur

Air: A3

Eau: DP 50 (360 Pa)

Structural: LC 40 sans renfort,
CP 60 avec renfort (option)

Indice de résistance à la condensation: I = 53

Test de cyclage thermique de -30 à 72 °C

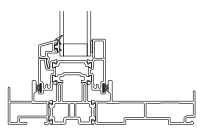
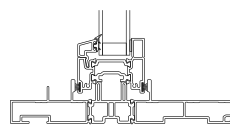
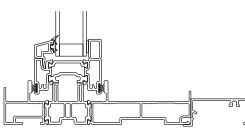
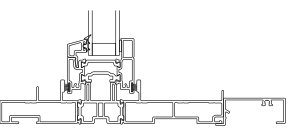
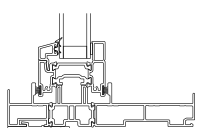
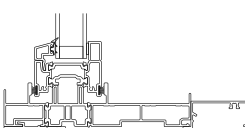
Résistance aux bruits:

Verre scellé 4 mm + 4 mm : STC 29, OITC 24

Verre scellé 4 mm + 6 mm (option) : STC 35, OITC 28

Configurations de cadre

Plusieurs configurations pour simplifier l'installation.

				Avec soufflage intérieur en aluminium de 2 po				
Cadre 6 po		Cadre 7 ¼ po		Cadre 8 po		Cadre 9 ¼ po		
								
153.91 mm (6")		184.15 mm (7 ¼")		204.71 mm (8")		234.95 mm (9 ¼")		
Avec lame de clouage	Cadre 6 po avec lame de clouage				Cadre 8 po avec lame de clouage			
								
115.90 mm (4 5/8")				166.7 mm (6 5/8")				
153.91 mm (6")				204.71 mm (8")				

** La valeur U est la capacité d'un verre scellé à résister au transfert de chaleur. Plus cette valeur est petite, plus les pertes de chaleur sont réduites.

*** Le rendement énergétique est un rapport d'équilibre entre la valeur U du produit, son coefficient de gain solaire et son étanchéité à l'air. Plus ce nombre est élevé, meilleur est le rendement énergétique.

Et votre porte d'entrée !



Découvrez la porte haute performance

Grâce à son facteur isolant surclassant tout autre produit sur le marché, le système **Novatech Haute Performance** préserve le confort de votre habitation et offre une performance énergétique nettement supérieure ainsi qu'une insonorisation considérable qui vous permettront de dormir l'esprit tranquille pour les années à venir.

grouphenovatech.com/systeme-haute-performance

Garantie
20
Ans

Garantie limitée de 20 ans sur les extrusions de PVC, et d'aluminium blanches et sur les unités scellées (application résidentielle). Garantie limitée de 10 ans sur la peinture du PVC et de l'aluminium et sur le store intégré. Garantie limitée de 5 ans sur la quincaillerie. Garantie limitée de 1 an à compter de la date de livraison sur tout défaut de fabrication du produit, les frais de main d'œuvre et de transport. Consultez votre détaillant pour en savoir davantage sur nos garanties.

Novatech

Pour plus d'informations, visitez grouphenovatech.com

