



PENSEZ AU-DELÀ DU BOIS

DES LOOKS DURABLES QUI REHAUSSENT
ENCORE PLUS L'APPARENCE D'UNE RÉSIDENCE





On laisse la finition en bois... dans la sciure!

Les propriétaires résidentiels veulent l'apparence du bois, sans son entretien. Les entrepreneurs en construction veulent un produit fiable, facile à installer. Kleer est ici pour satisfaire le deux, leur offrant le meilleur de deux mondes : une apparence riche et unique avec une durabilité qui requière peu d'entretien.

Facilité de travail

Kleer offre non seulement l'apparence du bois, mais aussi sa maniabilité. Il s'installe rapidement et convient à de nombreuses applications, y compris les rives, les soffites, les plafonds de galerie, les lambris et plus. On peut même former les planches à chaud pour créer des designs vraiment uniques.

100 % utilisable

Kleer offre une fabrication d'ingénierie de perfection. Le matériau ne comporte aucun nœud ni autres pièces inutilisables comme on en retrouve dans le bois. Alors chaque planche achetée peut être utilisée en entier.

Application nette

Lorsqu'on l'installe les planches Kleer propres, elles gardent leur éclat pendant de nombreuses années. Notre lot en petite quantité KleerPak® et notre conception novatrice TruEDGE® vous aide à garder les planches propres sur le chantier et vous permet de les installer de manière à créer le look parfait.

Si vous ne trouvez pas suffisamment d'applications pour Kleer, c'est que vous n'y avez pas suffisamment réfléchi!

Si vous pouvez le faire avec du bois, vous pouvez le faire avec les planches Kleer Trimboard®. Obtenez toutes sortes d'applications bien architecturées, y compris les coins, rives, soffites, inclinaisons, chambranles et corniches, chacune avec l'apparence distinctive et la beauté du bois, sans son entretien ou sa détérioration. Et tout comme le bois, on peut clouer ces planches, les agraffer, les coller et les plier, ou même les peindre si l'on veut, pour créer n'importe quelle pièce de menuiserie architecturale. Infusées d'inhibiteurs d'UV qui donnent une protection durable, ces planches sont parfaites pour créer des accents authentiques et un look intemporel au fil des années.

TruEDGE®

Construire des maisons, ça peut être un sale boulot! Alors nous avons créé la technologie novatrice TruEDGE pour donner aux distributeurs, aux détaillants et aux entrepreneurs en construction une planche de finition qui résiste à la poussière et à la saleté. TruEDGE est un matériau conçu pour donner des bords plus lisses et plus propres qui peuvent être facilement nettoyés, contrairement au bois ou aux autres planches en PVC.



Les résultats d'un essai de pénétration de saleté démontrent à quel point Kleer est plus facile à nettoyer que les produits concurrents.

KleerPak®

Le cheminement de l'usine au chantier peut être difficile pour les matériaux de construction. C'est pourquoi nous avons conçu et offrons notre emballage exclusif KleerPak. Cela signifie que non seulement les gros lots de matériau sont emballés, mais chacun contient de multiples petits lots MiniPaks™ à l'intérieur. Une fois qu'un gros lot est ouvert, les plus petits lots gardent les planches propres jusqu'à ce qu'elles soient vendues ou installées. Cette méthode aide à la fois les détaillants et les entrepreneurs. De plus, ce type d'emballage permet aux détaillants de vendre en petites quantités sans laisser le reste des stocks exposés dans la cour et l'entrepôt. Les constructeurs peuvent utiliser les planches dont ils ont besoin pour le projet en question.



Kleer Trimboard®

ÉPAISSEUR RÉELLE	LONGUEUR	LARGEUR NOMINALE (LARGEUR RÉELLE)							
		3 (2-1/2 po)	4 (3-1/2 po)	5 (4-1/2 po)	6 (5-1/2 po)	8 (7-1/4 po)	10 (9-1/4 po)	12 (11-1/4 po)	16 (15-1/4 po)
5/8 po	18 pi								
3/4 po	18 pi								
15/16 po	18 pi, 20 pi								
*1-1/4 po	18 pi								

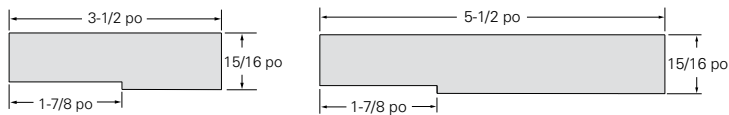
Veillez consulter votre détaillant local pour la disponibilité des produits dans votre marché. Des largeurs et des longueurs personnalisées sont disponibles.

***Les planches Trimboard de 1-1/4 po n'incluent pas la technologie TruEDGE.**

Planches de finition Kleer Trimboard® avec fentes à bride de clouage

Planches conçues avec une fente de 1/4 po pour s'installer à plat par-dessus les brides de clouage de la fenêtre pour un produit fini plus attrayant.

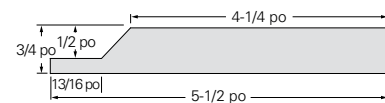
ÉPAISSEUR RÉELLE	LONGUEUR	LARGEUR NOMINALE (LARGEUR RÉELLE)	
		3 (2-1/2 po)	5 (4-1/2 po)
15/16 po	18 pi, 20 pi		



KLEERStart®

Une planche de frise d'une épaisseur de 3/4 po, le système KLEERStart permet de mieux insérer le bardage derrière les planches de finition, créant un look homogène.

ÉPAISSEUR RÉELLE	LONGUEUR	LARGEUR NOMINALE (LARGEUR RÉELLE)	
		6 (5-1/2 po)	8 (7-1/2 po)
3/4 po	18 pi		



Kleer permet aux constructeurs d'économiser temps et argent en éliminant les étapes de laminage précédemment nécessaires avec les designs de PVC plus épais.



Kleer Sheets®

Avec une vaste gamme d'épaisseurs et de tailles, les feuilles Kleer offrent de la polyvalence pour diverses applications de menuiserie, ainsi que pour la charpente des fenêtres et d'autres usages personnalisés.

ÉPAISSEUR	LARGEUR	LONGUEURS
1/4 po	4 pi	8 pi, 10 pi, 12 pi
3/8 po	4 pi	8 pi, 10 pi, 12 pi, 18 pi
1/2 po	4 pi	8 pi, 10 pi, 12 pi, 18 pi
5/8 po	4 pi	8 pi, 10 pi, 12 pi, 18 pi
3/4 po	4 pi	8 pi, 10 pi, 12 pi, 18 pi, 20 pi
15/16 po	4 pi	8 pi, 10 pi, 12 pi, 18 pi, 20 pi

Des largeurs et des longueurs personnalisées sont disponibles. Veuillez consulter votre détaillant local pour la disponibilité des produits dans votre marché.

Comme tous nos matériaux, nos feuilles Kleer Sheets et Custom Sheets ne gauchissent pas, ne se fissurent pas, ne s'effilochent pas et ne s'écaillent pas, ce qui leur permet d'être en contact direct avec le sol ou d'autres surfaces qui peuvent être mouillées.

Feuilles Kleer Custom

Les feuilles Kleer de 1-1/4 po sont parfaites pour les poutres de pergola, les encorbellements, les moulures et tous les autres ouvrages de menuiserie en PVC personnalisés.

ÉPAISSEUR	LARGEUR*	LONGUEURS
1-1/4"	4'	8', 10', 12', 18', 20'

**Nominale 48 po, réelle 47 po ± 3/4 po*

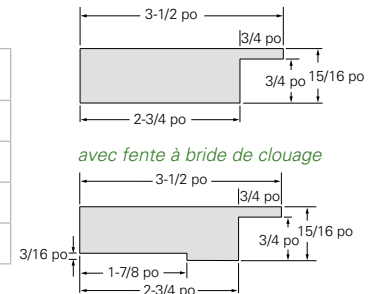
Des largeurs et des longueurs personnalisées sont disponibles. Veuillez consulter votre détaillant local pour la disponibilité des produits dans votre marché.



Kleer Konceal®

Konceal est un système novateur de produits Kleer conçu pour permettre aux constructeurs de réduire leurs frustrations et le temps consacré aux projets sans sacrifier l'apparence propre et finie. Ces planches et coins ont une largeur visible de 3/4 po qui recouvre les coupes inégales aux coins, ainsi qu'autour des fenêtres et des portes où les coupes de précision peuvent être difficiles. Kleer Konceal est offert en texture de bois naturel ou lisse pour se jumeler au bardage en vinyle, en fibrociment ou en bois.

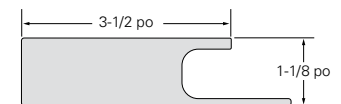
TAILLE	DESCRIPTION	LONGUEUR
5/4 x 4	Konceal Trimboard 15/16 po x 3-1/2 po	18 pi
5/4 x 4	avec fente à bride de clouage 15/16 po x 3-1/2 po	18 pi
5/4 x 6	Konceal Trimboard 15/16 po x 5-1/2 po	18 pi
5/4 x 6	avec fente à bride de clouage 15/16 po x 5-1/2 po	18 pi



3-1/2 PO PLAT AVEC J

La bride de clouage intégrée forme un profilé en J de 3/4 po pour une installation plus rapide et plus facile.

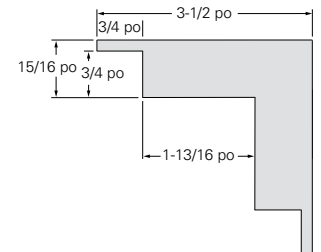
TAILLE	DESCRIPTION	LONGUEUR
5/4 x 4	3-1/2 po Plat avec J 1-1/8 po x 3-1/2 po	16 pi



COINS KLEER KONCEAL®

La largeur visible de 3/4 po facilite l'installation du bardage et donne un look propre et uniforme.

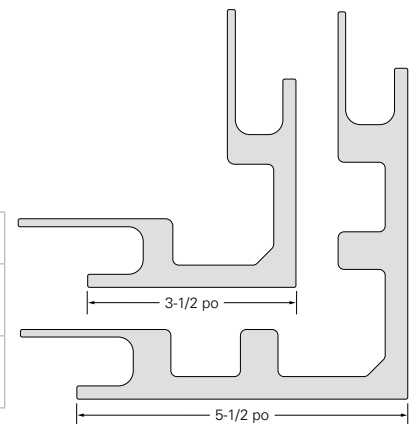
TAILLE	DESCRIPTION	LONGUEUR
5/4 x 4	Coin Konceal 15/16 po x 3-1/2 po	10 pi, 20 pi
5/4 x 6	Coin Konceal 15/16 po x 5-1/2 po	10 pi, 20 pi



Coin extérieur avec bride de clouage intégrée

La bride de clouage intégrée forme une poche de 3/4 po pour dissimuler les coupes aux extrémités.

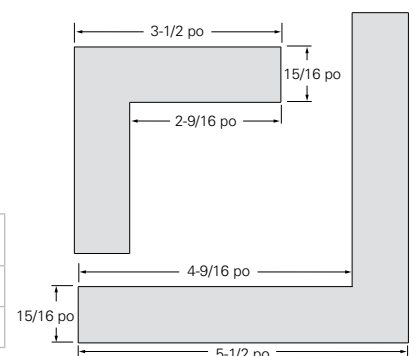
TAILLE	DESCRIPTION	LONGUEUR
4 x 4	Coin extérieur avec bride de clouage 3-1/2 po x 3-1/2 po	20 pi
6 x 6	Coin extérieur avec bride de clouage 5-1/2 po x 5-1/2 po	20 pi



Kleer Corners®

Les coins de finition traditionnels sont faciles à installer et offrent l'esthétique des véritables coins coupés à l'onglet, en finition lisse ou grain de bois. Construction uniforme monocoque.

TAILLE	DESCRIPTION	LONGUEUR
5/4 x 4	Coin Kleer Corner 15/16 po x 3-1/2 po	10 pi, 20 pi
5/4 x 6	Coin Kleer Corner 15/16 po x 5-1/2 po	10 pi, 20 pi



Avec KLEERWrap®, on croirait que les poteaux de bois sont recouverts d'un champ de forces protecteur. C'est du domaine des superhéros!

Fabriqués à l'aide de la même technologie PVC poussée que nos autres produits, les couvre-poteaux KLEERWrap recouvrent les poteaux de galerie ou les colonnes d'un revêtement à l'apparence du bois naturel pratiquement imperméable à l'humidité et aux insectes. À l'aide des adhésifs PVC Kleer, les couvre-poteaux KLEERWrap peuvent être installés rapidement et facilement par une seule personne.

- Ils sont offerts avec deux ensembles de moulures d'assise.
- Des ensembles additionnels de moulures d'assise, de couronnements et de recouvrements extérieurs sont offerts séparément.
- Toutes les moulures KLEERWrap sont coupées à l'onglet d'une longueur qui correspond aux tailles des couvre-poteaux KLEERWrap.

COUVRE-POTEAUX



ENSEMBLES DE MOULURES D'ASSISE



ENSEMBLE DE MOULURES DE CHAPERON

Offerts pour les couvre-poteaux de 4 po, 6 po, 8 po et 10 po



RECOUVREMENT EXTÉRIEUR

Offerts en longueurs de 5 po, 7 po et 12 po pour les couvre-poteaux de 4 po, 6 po, 8 po et 10 po



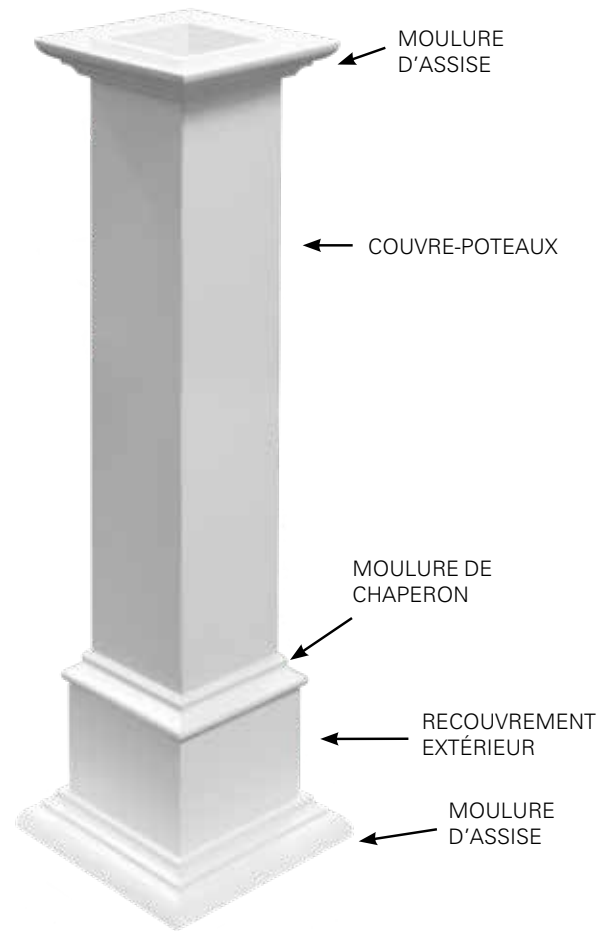
ENSEMBLE DE MOULURES D'ASSISE

Offert pour les couvre-poteaux de 4 po, 6 po, 8 po et 10 po



ENSEMBLE DE MOULURES DE COURONNEMENT 3-5/8 PO

Offert pour les couvre-poteaux de 4 po, 6 po, 8 po et 10 po



COUVRE-POTEAUX	LONGUEURS	DIMENSIONS INTÉRIEURES RÉELLES	DIMENSIONS EXTÉRIEURES RÉELLES	TAILLE DE POTEAU (NOMINALE)
4 po	8 pi, 10 pi	3-3/4 po x 3-3/4 po	4-1/2 po x 4-1/2 po	4 po x 4 po
6 po	8 pi, 10 pi	5-3/4 po x 5-3/4 po	6-1/2 po x 6-1/2 po	6 po x 6 po
8 po	10 pi	6-1/2 po x 6-1/2 po	7-1/4 po x 7-1/4 po	6 po x 6 po
10 po	10 pi	8-1/4 po x 8-1/4 po	9-1/4 po x 9-1/4 po	8" x 8 po

RECOUVREMENT EXTÉRIEUR	LONGUEURS	DIMENSIONS INTÉRIEURES RÉELLES	DIMENSIONS EXTÉRIEURES RÉELLES	ÉPAISSEUR RÉELLE
4 po	5 po, 7 po, 12 po	4-1/2 po x 4-1/2 po	5-1/2 po x 5-1/2 po	1/2 po
6 po	5 po, 7 po, 12 po	6-1/2 po x 6-1/2 po	7-1/2 po x 7-1/2 po	1/2 po
8 po	5 po, 7 po, 12 po	7-1/4 po x 7-1/4 po	8-1/4 po x 8-1/4 po	1/2 po
10 po	5 po, 7 po, 12 po	9-1/4 po x 9-1/4 po	10-1/4 po x 10-1/4 po	1/2 po



Les couvre-poteaux Kleer sont faciles à installer à la fois sur les nouvelles constructions et les projets de remodelage.

Dites adieu à l'humidité.

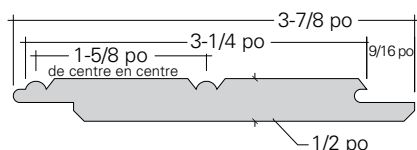
Les planches à baguette donnent une apparence intemporelle aux plafonds de galerie, aux soffites, aux salles de bain ou de lessive et à tout autre endroit potentiellement humide. Les produits de planches à baguette Kleer sont faits de matériau PVC résistant à l'humidité, alors peu importe où et comment vous les utilisez, vous obtenez le look voulu, avec un niveau supérieur de durabilité.





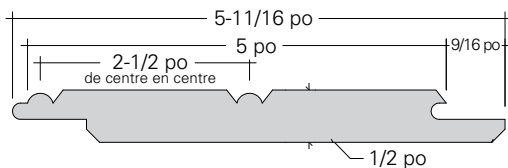
Planches à baguette KLEERLok®

Ce profil de baguette à l'extrémité et au centre comporte une bride de clouage rive à mi-bois qui augmente la rapidité d'installation et améliore l'apparence de la finition.



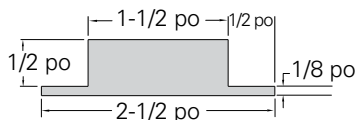
KLEERLOK 4 PO

1/2 po x 3-1/4 po x 16 pi
 Baguette centre en centre 1-5/8 po
 S'inverse en rainure en V
 Languette et rainure



KLEERLOK 6 PO`

1/2 po x 5 po x 16 pi
 Baguette centre en centre 2-1/2 po
 S'inverse en rainure en V
 Languette et rainure

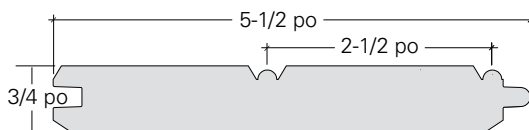


MOULURE KLEERLOK

5/8 po x 2-1/2 po x 16 pi
 Usage : connexion des joints d'extrémité pour tous les produits à baguette Kleer.

Planche à baguette à l'extrémité et au centre

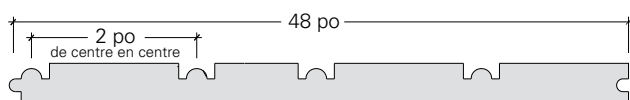
Ce profil traditionnel imite l'apparence des planches de bois à languettes et rainures et convient parfaitement aux soffites et aux autres applications.



3/4 po x 6 po x 18 pi
 S'inverse en rainure en V
 Languette et rainure

Feuilles à baguette KLEERBeed®

Les feuilles à baguette KLEERBeed offrent une apparence finie semblable aux planches individuelles, alors que leur taille plus large permet une installation rapide et une surface uniforme.



1/2 po x 4 pi x 8 pi
 1/2 po x 4 pi x 10 pi
 Baguette centre en centre 2 po
 Languette et rainure

Des moulures qui brisent le moule.

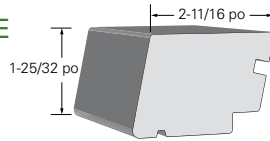
Les moulures Kleer offrent tout le style et l'élégance du bois, sans les tracas ou les coûts de produits à forte maintenance. Leur construction perfectionnée en PVC cellulaire rend la coupe et l'installation des plus faciles. Et leurs motifs et textures réalistes procurent une beauté durable, donnant à l'intérieur ou l'extérieur de la maison l'apparence uniforme et sophistiquée qu'elle mérite.

Détails de fenêtre

Finition d'appui et de larmier pour les applications de fenêtre

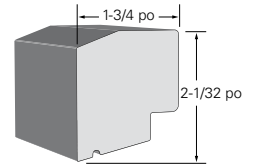
GRAND APPUI HISTORIQUE #7435C16

1-25/32 po x 2-11/16 po x 16 pi
4 pièces/lot



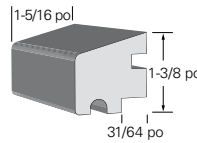
APPUI HISTORIQUE #7650C16

1-3/4 po x 2-1/32 po x 16 pi
4 pièces/lot



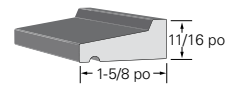
NEZ D'APPUI #5311P16

1-3/8 po x 1-5/16 po x 16 pi
8 pièces/lot



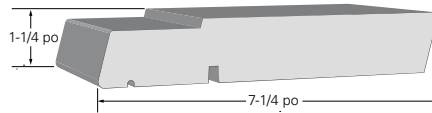
CHAPERON DE LARMIER #5283P16

11/16 po x 1-5/8 po x 16 pi
12 pièces/lot



APPUI DE REMPLACEMENT #960810Sill

1-1/4 po x 7-1/4 po x 10 pi
2 pièces/lot

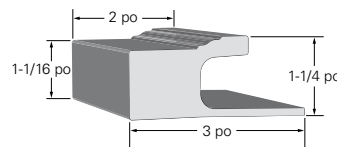


Encadrement

Application de surface autour des portes, murs et fenêtres.

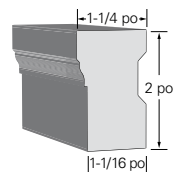
MOULURE DE BRIQUE À PROFILÉ EN J #5657P17

1-1/4 po x 3 po x 17 pi
6 pièces/lot



MOULURE DE BRIQUE #5180P17

1-1/4 po x 2 po x 17 pi | 8 pièces/lot



#5180P18

1-1/4 po x 2 po x 18 pi | 8 pièces/lot

#5180P07

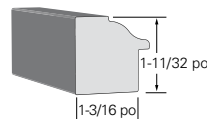
1-1/4 po x 2 po x 7 pi | 8 pièces/lot

#5180P10

1-1/4 po x 2 po x 10 pi | 8 pièces/lot

BANDE DE DOS #7931C16

1-11/32 po x 1-3/16 po x 16 pi
10 pièces/lot

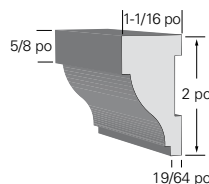


Détails de toiture

Finition pour inclinaisons et rives

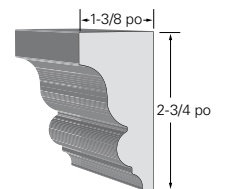
MOULURE D'INCLINAISON #5287P16

1-1/16 po x 2 po x 16 pi
10 pièces/lot



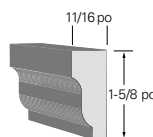
INCLINAISON IMPÉRIALE #7962C16

1-3/8 po x 2-3/4 po x 16 pi
8 pièces/lot



BANDE DE BARDEAU #5210P16

11/16 po x 1-5/8 po x 16 pi
10 pièces/lot

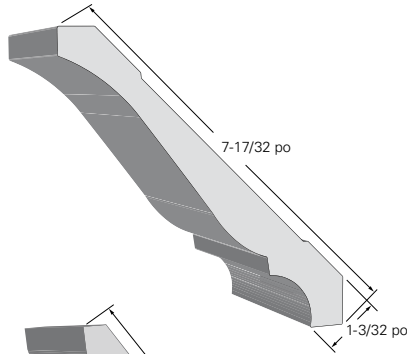


Moules de couronnement

Usage : à l'intersection des murs et plafonds.

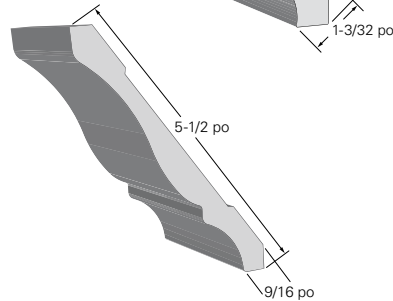
MOULURE DE COURONNEMENT 7-1/2 PO #5041C16

1-3/32 po x 7-17/32 po x 16 pi
2 pièces/lot



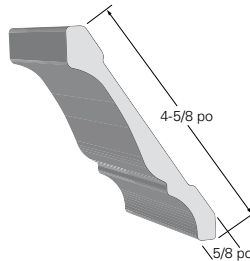
MOULURE DE COURONNEMENT 5-1/2 PO #5045P16

9/16 po x 5-1/2 po x 16 pi
8 pièces/lot



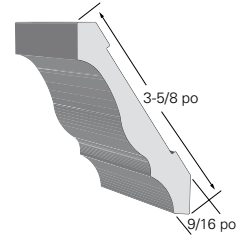
MOULURE DE COURONNEMENT 4-5/8 PO #5047P16

5/8 po x 4-5/8 po x 16 pi
11 pièces/lot



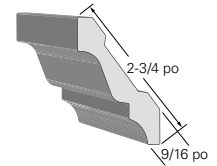
MOULURE DE COURONNEMENT 3-5/8 PO #5049P16

9/16 po x 3-5/8 po x 16 pi
10 pièces/lot



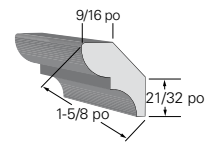
MOULURE DE COURONNEMENT 2-3/4 PO #5063C16

9/16 po x 2-3/4 po x 16 pi
10 pièces/lot



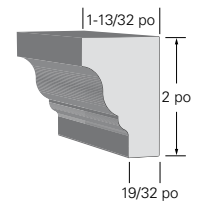
MOULURE D'ASSISE #5075P16

9/16 po x 1-5/8 po x 16 pi
10 pièces/lot



MOULURE DE COURONNEMENT RAMS #5158P16

1-13/32 po x 2 po x 16 pi
6 pièces/lot

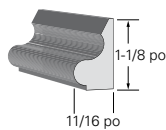


Détails

Finition additionnelle utilisée pour accentuer la finition principale.

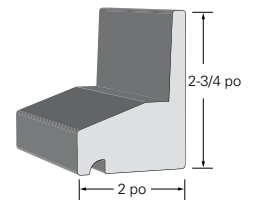
CHAPERON #5164P16

11/16 po x 1-1/8 po x 16 pi
20 pièces/lot



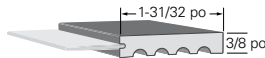
CHANTEPLEURE #5170C18

2-3/4 po x 2 po x 18 pi
4 pièces/lot




PARE-INTEMPÉRIES #7951C16

3/8 po x 1-31/32 po x 16 pi
12 pièces/lot



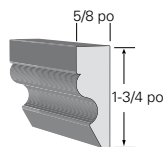
À GORGE/ÉCOSSAISE #5245P16

3/4 po x 3/4 po x 16 pi
46 pièces/lot



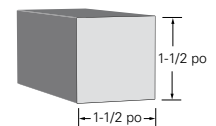
MOULURE À BANDE #5168P16

5/8 po x 1-3/4 po x 16 pi
10 pièces/lot



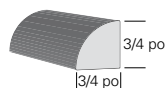
BALUSTRE #5150P12

1-1/2 po x 1-1/2 po x 12 pi
6 pièces/lot



QUART-DE-ROND #5234P16

3/4 po x 3/4 po x 16 pi
20 pièces/lot



On adore cela quand les plans de construction se matérialisent.

Nos adhésifs et attaches ont été spécialement conçus pour donner à chaque projet Kleer une apparence homogène et une belle finition. Remplissez les écarts et les trous de clou et obtenez des scelllements étanches grâce aux adhésifs Kleer®. Le Cortex® pour le système d'attache Kleer dissimule les têtes d'attache comme si elles n'existaient même pas. Si vous utilisez les planches Kleer, utilisez aussi les adhésifs et attaches Kleer pour obtenir une finition parfaite à chaque fois.

Adhésifs Kleer®

Un seul adhésif ne peut pas convenir à tous les projets. C'est pourquoi nous offrons à la fois des adhésifs à base de solvant et en deux parties, ainsi que des scellants structurels qui performant bien au-delà des calfeutnants et bâtonnets à clou réguliers. Notre gamme complète d'adhésifs et de scellants pour PVC cellulaire Kleer permet aux constructeurs d'installer facilement les planches Kleer pour créer un look qui durera de nombreuses années. Ces adhésifs spéciaux ont été formulés précisément pour être utilisés avec les produits de finition en PVC cellulaire Kleer et sont recommandés pour tous les projets Kleer.

Kleer Fasteners®

La façon la plus rapide et la plus facile de camoufler les têtes d'attache lors de l'installation de la finition en PVC Kleer. L'apparence lisse du Cortex pour la finition en PVC Kleer est pratiquement invisible et peut être peint si on le désire. Homologation ACQ.





Adhésif pour PVC cellulaire Kleer

Adhésif structurel en deux parties. 100 % imperméable, stabilité UV, se sable et se peinture, et est offert dans les couleurs assorties aux produits de finition en PVC Kleer. On peut l'utiliser pour remplir des trous de clou et les écarts d'au plus 1/8 po sans attaches ni lamelles.

TEMPS DE TRAVAIL : 20 À 25 MINUTES.

Idéal pour les applications où un temps de travail plus long est préférable.

Cartouches de 25 ml, 50 ml et 220 ml

TEMPS DE TRAVAIL : 4 À 7 MINUTES.

Cartouches 50 ml et 220 ml

Conseils de mélange rapide Kleer

À utiliser avec l'adhésif pour PVC cellulaire Kleer. Obtenez le parfait mélange à chaque fois. Conçu avec un faible volume interne pour diminuer la perte et rehausser la valeur. Cartouches au ratio de 1:1 pour une application simple et efficace. 24 unités.

Pour les cartouches de 50 ml et 220 ml

Pistolets applicateurs Kleer



Utilisés pour facilement extraire le bon mélange d'adhésif pour PVC cellulaire Kleer.

Pour les cartouches de 50 ml et 220 ml

Adaptateur de pistolet à calfeutrant Kleer



À utiliser avec un pistolet à calfeutrant régulier au lieu d'un pistolet applicateur Kleer 50 ml pour extraire le bon mélange d'une cartouche 50 ml d'adhésif pour PVC cellulaire Kleer.

Pour les cartouches de 50 ml

Système de camouflage d'attaches Cortex®

750 PI LIN.

1 125 vis, 1 200 bouchons et outil de mise en place. Longueur 2 po offerte en finition lisse. Longueur 2-3/4 po offerte en finition lisse ou grain de bois.



250 PI LIN.

375 vis, 400 bouchons assemblés et outil de mise en place. Longueurs 2 po et 2-3/4 po offertes en finition lisse ou grain de bois.



50 PI LIN.

75 vis, 100 bouchons et outil de mise en place. Finition lisse ou grain de bois.



Adhésif pour laminage de PVC cellulaire Kleer

Un adhésif structurel en deux parties. Viscosité plus faible pour un flux sortant amélioré. Exige moins de pression des pinces pour une adhérence mince et sans vide lors du laminage des faces en PVC cellulaire pour créer des pièces plus épaisses.

Cartouches de 220 ml



Ciment pour PVC Kleer

Un adhésif à séchage rapide de qualité supérieure qui crée une adhésion solide et flexible à la fois et qui procure une résistance exceptionnelle aux intempéries et aux températures extrêmes. Couleurs assorties aux produits de finition Kleer.

Tube de 4 oz

Contenants de 4 oz, 8 oz et 16 oz avec pinceaux applicateurs intégrés



Diluant à ciment pour PVC cellulaire Kleer

À utiliser pour changer la viscosité ou réactiver le ciment pour PVC cellulaire Kleer.

Contenant de 16 oz



Bâtonnet pour trous de clou dans le PVC cellulaire Kleer



Un mastic époxy en deux parties pour remplir les trous de clou dans le PVC. *Durcit blanc cassé à gris pâle.* On peut le sabler, le percer et le peindre pour obtenir une excellente finition pour tout type d'installations.

Scellant structurel Kleer

Un produit à usages multiples. Son adhésion solide et ses propriétés élastomériques en font le produit idéal pour remplir les écarts d'expansion et les trous de clou. Il s'applique rapidement en couche mince et peut être peinturé deux heures plus tard, avec un temps de durcissement complet d'environ une semaine.



Si le temps c'est de l'argent, vous allez en avoir pour la peine.

Nos produits de qualité supérieure minimisent les rappels et les retours causés par les défauts de fabrication qui peuvent ralentir vos projets. Nous avons également des programmes pour aider à réduire vos coûts et faire croître votre entreprise.

Service à la clientèle

Chez Kleer, nous sommes fiers de développer des relations avec nos bâtisseurs, nos entrepreneurs en construction et nos clients architecturaux pour les aider à avoir des entreprises prospères pour de nombreuses années à venir. Notre équipe des ventes de marché travaille en étroite collaboration avec vous pour nous assurer que nos produits vous procurent les meilleurs résultats possibles.



Programmes KlearBucks et de remise

Que vous soyez un client loyal de longue date ou client pour la première fois, vous pouvez obtenir une remise pour vos achats de produits Klear.

Programme maison-témoin

Vous bâtissez une maison modèle? Vous pouvez obtenir un crédit sur les produits Klear que vous utilisez à cette fin.

Réunions d'architecte

Westlake Royal Building Products organise des réunions d'architecte virtuelles et présentielles pour fournir de l'information essentielle et des démonstrations des différents matériaux de construction. À titre de fournisseur inscrit de l'American Institute of Architects Continuing Education Systems, les participants peuvent obtenir des crédits de l'AIA lorsqu'ils complètent ce programme.



Qui aurait cru que les planches de finition pourraient être l'allié des gestionnaires immobiliers?

Les coûts d'entretien demeurent le plus grand défi de la gestion immobilière collective. Si on arrive à les réduire, on augmente sa rentabilité. Les produits Kleer sont faciles et rapides à installer, de façon similaire au bois, et requièrent peu d'entretien et peu de rappels. Ils ne pourrissent pas et ne se décolorent pas, et parce qu'ils n'ont pas à être peints, on n'a pas à les peindre de nouveau à répétition. Les produits Kleer se combinent à toute une gamme de produits de construction, en particulier d'autres bardages de spécialité, volets et accessoires de Westlake Royal Building Products. Bâissez des unités multifamiliales durables grâce à Kleer.



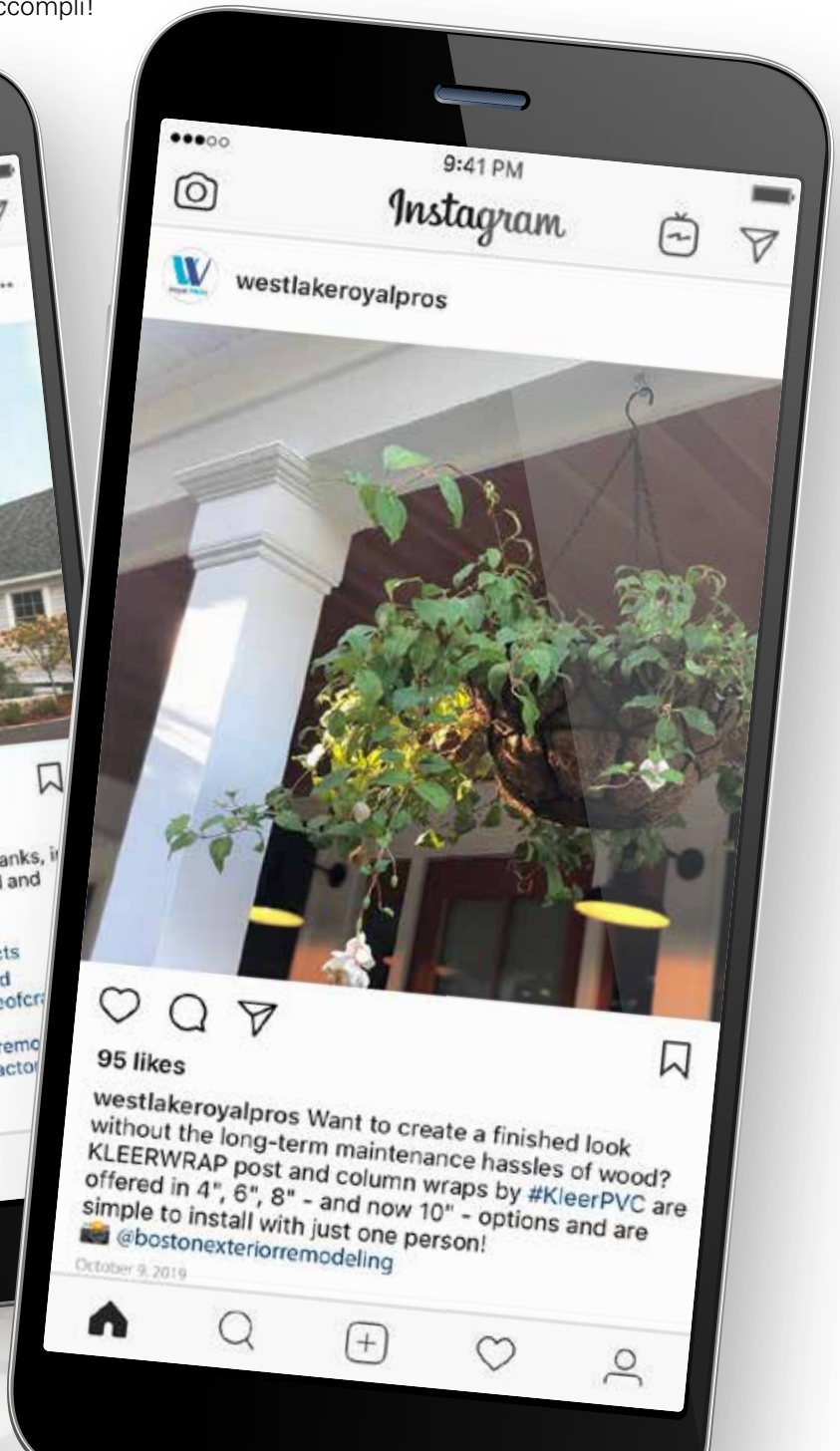
RESTEZ CONNECTÉ

Recevez la toute dernière information de Westlake Royal Building Products

Suivez-nous sur Facebook, Twitter et Instagram pour avoir des idées et de l'inspiration sur la manière d'utiliser les produits Kleer et les autres matériaux de Westlake Royal Building Products.

Nous voulons savoir ce que vous faites.

Nous sommes toujours impressionnés par ce que les constructeurs font avec nos planches de finition, nos planches à baguette et nos moulures. Nous voulons voir vos réalisations. Lorsque vous utilisez des produits Kleer dans un projet, prenez une photo et partagez-la sur nos réseaux sociaux. Nous la partagerons à notre tour avec tous nos abonnés et vous donnerons le crédit d'un boulot bien accompli!





KleerLumber.com
800.521.8486



NAHB
NATIONAL ASSOCIATION
OF HOME BUILDERS



NARI
NATIONAL ASSOCIATION OF
THE REMODELING INDUSTRY



CAD details



Intertek

CODE
COMPLIANCE
CCRR-0237

Westlake
Royal Produits de bâtiment^{MC}
WestlakeRoyalProduitsDeBâtiment.com

REVÊTEMENTS ET ACCESSOIRES
MOULURES ET ORNEMENTS
TOITURE
PIERRE
FENÊTRES
AMÉNAGEMENTS EXTÉRIEURS

© 2022 Westlake Royal Produits de bâtiment

K30048341 2/22