

# ALIGN<sup>MD</sup>

REVÊTEMENT EN COMPOSITE

## CATALOGUE DE REVÊTEMENTS, MOULURES ET ACCESSOIRES

2026



 GENTEK<sup>®</sup>





















# LE REVÊTEMENT EN COMPOSITE ALIGN : IL N'Y A RIEN DE COMPARABLE

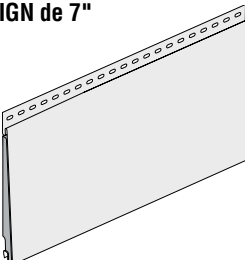
Apparence haut de gamme, installation facile et un des meilleurs rapports qualité-prix sur le marché : en effet, les astres sont ALIGNés pour ce revêtement en composite novateur de Gentek.

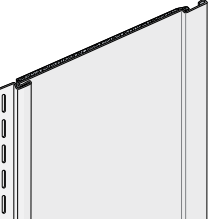
## LA COULEUR DONNE LE TON À LA DÉCORATION

Des couleurs neutres profondément saturées aux tons audacieux, en passant par les gris aux effets lumineux, la palette de couleurs tendance d'ALIGN permet d'obtenir facilement un style individualisé.

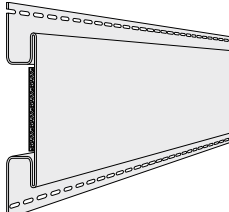


			
Blanc neige	Amande	Sable de Monterey	Kaki
			
Bois d'épave	Brun Rockport	Bois fumé	Gris granite
			
Gris Chesapeake	Gris orageux	Gris Hudson	Vent de fumée
			
Minerai de fer	Bleu littoral	Bleu Rockwell	Vagues de minuit
			
Bleu crépuscule	Fougère des prés	Poussière de lune	Rouge majestueux

PRODUIT	CODE	DESCRIPTION	COULEURS		EMBALLAGE	
<b>Planche en composite ALIGN de 7"</b> 	CP700	Surface exposée : 7" Longueur : 12' 3" Projection : 3/4"	Amande	632	Vagues de minuit	652
	(Texture de grain de cèdre)		Gris Chesapeake	872	Sable de Monterey	673
	CP711	Texture de grain de cèdre Texture matte Bande clouage double	Bleu littoral	625	Poussière de lune	653
			Bois d'épave	655	Kaki	628
			Gris granite	127	Brun Rockport	875
			Gris Hudson	873	Bleu Rockwell	637
			Minerai de fer	642	Bois fumé	878
			Rouge majestueux	876	Blanc neige	01
			Bleu crépuscule	877	Gris orageux	631
			Fougère des prés	874	Vent de fumée	651

<b>Vertical à baguette en composite ALIGN de 12"</b> 	CP701	Surface exposée : 12" Longueur : 12' Projection : 3/4"	Amande	632	Vagues de minuit	652
	(Texture de grain de cèdre)		Gris Chesapeake	872	Sable de Monterey	673
	CP702	Texture de grain de cèdre Texture matte Bande clouage double	Bleu littoral	625	Poussière de lune	653
			Bois d'épave	655	Kaki	628
			Gris granite	127	Brun Rockport	875
			Gris Hudson	873	Bleu Rockwell	637
			Minerai de fer	642	Bois fumé	878
			Rouge majestueux	876	Blanc neige	01
			Bleu crépuscule	877	Gris orageux	631
			Fougère des prés	874	Vent de fumée	651

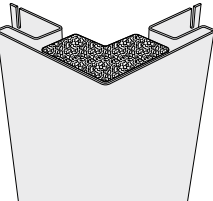
# ACCESSOIRES DE REVÊTEMENT EN COMPOSITE ALIGN

PRODUIT	CODE	DESCRIPTION	COULEURS		EMBALLAG	
<b>Moulure en H composite ALIGN de 5 1/2"</b>	CP003	Surface exposée : 5 1/2" Longueur : 16' Rainure : 3/4" Texture matte	Amande	632	Vagues de minuit	652
			Gris Chesapeake	872	Sable de Monterey	673
			Bleu littoral	625	Poussière de lune	653
			Bois d'épave	655	Kaki	628
			Gris granite	127	Brun Rockport	875
			Gris Hudson	873	Bleu Rockwell	637
			Minerai de fer	642	Bois fumé	878
			Rouge majestueux	876	Blanc neige	01
			Bleu crépuscule	877	Gris orageux	631
			Fougère des prés	874	Vent de fumée	651

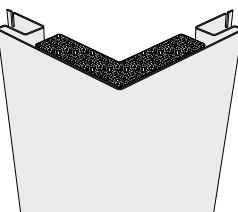
<b>Moulure en composite ALIGN de 3 1/2"*</b>	CP010	Surface exposée : 3 1/2" Longueur : 16' Rainure : 3/4" Texture matte	Gris granite	127	10 pièces par boîte	
			Sable de Monterey	673		
			Kaki	628		
			Brun Rockport	875		
			Blanc neige	01		
			Gris orageux	631		

<b>Moulure en composite ALIGN de 5 1/2"*</b>	CP009	Surface exposée : 5 1/2" Longueur : 16' Rainure : 3/4" Texture matte	Gris granite	127	10 pièces par boîte	
			Sable de Monterey	673		
			Kaki	628		
			Brun Rockport	875		
			Blanc neige	01		
			Gris orageux	631		

\*Utilisez une bordure pour dessous de rebord standard en vinyle (65570/65571) comme bande de départ en acier.

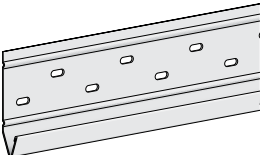
<b>Coin extérieur en composite ALIGN de 3 1/2"</b>	CP007	Surface exposée : 3 1/2" Longueur : 12' Rainure : 3/4" Texture matte	Amande	632	Vagues de minuit	652
			Gris Chesapeake	872	Sable de Monterey	673
			Bleu littoral	625	Poussière de lune	653
			Bois d'épave	655	Kaki	628
			Gris granite	127	Brun Rockport	875
			Gris Hudson	873	Bleu Rockwell	637
			Minerai de fer	642	Bois fumé	878
			Rouge majestueux	876	Blanc neige	01
			Bleu crépuscule	877	Gris orageux	631
			Fougère des prés	874	Vent de fumée	651


\*Utilisez une bordure pour dessous de rebord standard en vinyle (65570/65571) comme bande de départ en acier.

<b>Coin extérieur en composite ALIGN de 5 1/2"</b>	CP005	Surface exposée : 5 1/2" Longueur : 12' Rainure : 3/4" Texture matte	Amande	632	Vagues de minuit	652
			Gris Chesapeake	872	Sable de Monterey	673
			Bleu littoral	625	Poussière de lune	653
			Bois d'épave	655	Kaki	628
			Gris granite	127	Brun Rockport	875
			Gris Hudson	873	Bleu Rockwell	637
			Minerai de fer	642	Bois fumé	878
			Rouge majestueux	876	Blanc neige	01
			Bleu crépuscule	877	Gris orageux	631
			Fougère des prés	874	Vent de fumée	651


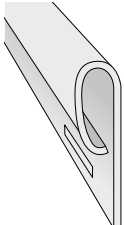
PRODUIT	CODE	DESCRIPTION	COULEURS			EMBALLAGE	
<b>Moulure en J ALIGN</b> 	CP008	Face : 1" Longueur : 12' Rainure : 3/4" Texture matte Fini de faible brillance	Amande	632	Vagues de minuit	652	32 pièces par boîte
			Gris Chesapeake	872	Sable de Monterey	673	
			Bleu littoral	625	Poussière de lune	653	
			Bois d'épave	655	Kaki	628	
			Gris granite	127	Brun Rockport	875	
			Gris Hudson	873	Bleu Rockwell	637	
			Minerai de fer	642	Bois fumé	878	
			Rouge majestueux	876	Blanc neige	01	
			Bleu crépuscule	877	Gris orageux	631	
			Fougère des prés	874	Vent de fumée	651	

<b>Bordure de finition ALIGN</b> 	CP011	Longueur : 12' 6"	Universel			20 pièces par boîte
---	-------	-------------------	-----------	--	--	---------------------

<b>Bande de départ en acier ALIGN de 2 1/2"</b> 	CP001	Acier galvanisé G90 Longueur : 10'	Universel			24 pièces par boîte
--	-------	---------------------------------------	-----------	--	--	---------------------

<b>Poinçon à fente de clouage</b> 	5244R	Allonge la fente de clouage				1 pièce par boîte
--	-------	-----------------------------	--	--	--	-------------------

# ACCESSOIRES EN VINYLE DE COULEUR ASSORTIE

PRODUIT	CODE	DESCRIPTION	COULEURS		EMBALLAGE	
<b>Coin intérieur</b> 	65520/ 65521 (Couleurs Designer)	Longueur : 10' Rainure : 3/4" Fini brossée	Amande	632	Vagues de minuit** 652	10 pièces par boîte
			Gris Chesapeake	872	Sable de Monterey 673	
			Bleu littoral**	625	Poussière de lune** 653	
			Bois d'épave**	655	Kaki 628	
			Gris granite	127	Brun Rockport** 875	
			Gris Hudson**	873	Bleu Rockwell** 637	
			Minerai de fer**	642	Bois fumé** 878	
			Rouge majestueux**	876	Blanc neige 01	
			Bleu crépuscule**	877	Gris orageux 631	
			Fougère des prés**	874	Vent de fumée** 651	
		**Cette couleur nécessite le code produit 65521 lors de la commande.				
<b>Bordure pour dessous de rebord†</b> 	65570/ 65571	Longueur : 12' Fini brossée	Amande	632	Vagues de minuit** 652	40 pièces par boîte
			Gris Chesapeake	872	Sable de Monterey 673	
			Bleu littoral**	625	Poussière de lune** 653	
			Bois d'épave**	655	Kaki 628	
			Gris granite	127	Brun Rockport** 875	
			Gris Hudson**	873	Bleu Rockwell** 637	
			Minerai de fer**	642	Bois fumé** 878	
			Rouge majestueux**	876	Blanc neige 01	
			Bleu crépuscule**	877	Gris orageux 631	
			Fougère des prés**	874	Vent de fumée** 651	
		**Cette couleur nécessite le code produit 65521 lors de la commande.				

†Également utilisé comme bande de départ pour le moulure en composite ALIGN de 3 1/2" et 5 1/2".

PRODUIT	CODE	DESCRIPTION	COULEURS			
<b>Feuille peinte en aluminium</b> 	3037	24" x 98' 1/2" (peint deux côtés) 55,34 lb par rouleau (25,10 kg)  NOTE : Couleur et Blanc pur. L'endos est Blanc pur.	Amande	632	Vagues de minuit	652
			Gris Chesapeake	872	Sable de Monterey	673
			Bleu littoral	625	Poussière de lune	653
			Bois d'épave	655	Kaki	628
			Gris granite	127	Brun Rockport	875
			Gris Hudson	873	Bleu Rockwell	637
			Minerai de fer	642	Bois fumé	878
			Rouge majestueux	876	Blanc neige	01
			Bleu crépuscule	877	Gris orageux	631
			Fougère des prés	874	Vent de fumée	651

# SPÉCIFICATIONS ARCHITECTURALES DE REVÊTEMENT EN COMPOSITE ALIGN

## DONNÉES PHYSIQUES :

Couleur.....Uniformité contrôlée par spectrophotométrie  
Relief.....Grain de cèdre coupé (Planche de 7" et Vertical à baguette de 12"); Matte (Planche de 7" et Vertical à baguette de 12")  
Gloss.....Faible brillance uniforme maintenue à l'aide d'un brillancemètre de 75°

## DONNÉES D'ESSAIS DE PRODUIT :

Résistance au choc	>35 pouces-livre
Coefficient de dilatation linéaire (po/po/°F)	$2.3 \times 10^{-5}$
Résistance thermique	Facteur R 2,0 (Planche de 7"); Facteur R 1,6 (Vertical à baguette de 12")
ASTM D3345, résistance aux termites	Résistance totale
ASTM D5206-13, résistance au vent	Planche de 7" – 53 lb/pi <sup>2</sup> (Clous OC 24", pénétration de 1 1/4") Vertical à baguette de 12" – 52 lb/pi <sup>2</sup> (Clous OC 12"); 65.33 lb/pi <sup>2</sup> (Clous OC 8")*

\*Lorsqu'installé directement sur le panneau de revêtement intermédiaire. Installation sur panneau de revêtement intermédiaire de 7/16". La pénétration est permise uniquement dans le panneau de revêtement intermédiaire.

## RÉSISTANCE AU FEU :

CAN/ULC S102.2-18	Indice de propagation de la flamme : >70 Classification développée par la fumée
ASTM E2707-22, Assemblages homologués	Utilisation approuvée
ASTM E119, Assemblages homologués	Utilisation approuvée
ASTM D635, Taux de combustion	Aucune combustion autonome
ASTM D1929, Température d'auto-inflammation et d'inflammation spontanée	410°C (770°F)/390°C (734°F)
NFPA 268, section 1406 de l'IBC	Utilisation approuvée

## CONFORMITÉ EN MATIÈRE DE RÈGLEMENTS ET DE CODES :

Évaluation CCMC 14182-R (s'applique uniquement au profil Planche de 7", fini grain de cèdre (CP700))  
Rapport de recherche sur la conformité aux codes Intertek 0316  
Rapport d'évaluation ICC-ES – ESR 4449  
Homologation de produits de l'État de Floride 31747

## GARANTIE :

Gentek soutient le revêtement ALIGN au moyen d'une garantie à vie limitée pour le propriétaire initial. La garantie est transférable lors de la vente de la maison.

## SPÉCIFICATION EN FORMAT À TROIS PARTIES :

Les spécifications détaillées en format à trois parties sont disponibles à [gentek.ca/align](http://gentek.ca/align).



1001 Corporate Drive | Burlington, ON L7L 5V5  
[gentek.ca](http://gentek.ca) | *Fiers de faire partie intégrante de votre maison.*

Produits de bâtiment Gentek améliore constamment la conception de ses produits et ses procédés de fabrication. Par conséquent, nous nous réservons le droit d'en modifier les caractéristiques sans préavis. En raison du procédé d'impression lithographique, les couleurs peuvent ne pas être comme illustrées. Sélectionnez vos couleurs définitives à l'aide de véritables échantillons de produits. Toutes les caractéristiques et les dessins sont sous réserve de modifications. Nous vous prions de vous adresser à Produits de bâtiment Gentek pour obtenir les plus récentes informations sur les produits. Les marques de commerce mentionnées dans le présent document sont la propriété de Produits de bâtiment Gentek, de ses filiales ou de leurs propriétaires respectifs. Formats et supports de communication accessibles disponibles sur demande.